

ОТЧЕТ О ФИНАНСОВЫХ РЕЗУЛЬТАТАХ ДЕЯТЕЛЬНОСТИ УЧРЕЖДЕНИЯ
на 1 января 2021 г.

Учреждение: Государственное бюджетное учреждение спортивная школа Кронштадтского района Санкт-Петербурга

Обособленное подразделение:

Учредитель: 7843300770

Наименование органа, осуществляющего полномочия учредителя:

Санкт-Петербургское государственное казенное учреждение "Централизованная бухгалтерия администрации Кронштадтского района Санкт-Петербурга"

Периодичность: годовая

Единица измерения: руб.

Форма по ОКУД

Дата

по ОКПО

ИНН

по ОКТМО

по ОКПО

ИНН

Глава по БК

по ОКЕИ

КОДЫ

0503721

01/01/21

02078644

7818010763

40360000

02078644

7818010763

854

383


15.03.2021



1

Наименование показателя	Код строки	Код аналитики	Деятельность с целевыми средствами	Деятельность по государственному заданию	Приносящая доход деятельность	Итого
1	2	3	4	5	6	7
Доходы (стр. 030 + стр. 040 + стр. 050 + стр. 060 + стр. 070 + стр. 090 + стр. 100 + стр. 110)"	010	100	-	55 696 217.41	6 152 895.70	61 849 113.11
Доходы от собственности	030	120	x	x	149 547.12	149 547.12
в том числе:						
доходы от операционной аренды		121	x	x	149 547.12	149 547.12
Доходы от оказания платных услуг (работ), компенсаций затрат	040	130	x	55 696 100.00	5 088 348.58	60 784 448.58
в том числе:						
доходы от оказания платных услуг (работ)		131	x	55 696 100.00	1 051 452.50	56 747 552.50
доходы по условным арендным платежам		135	x	-	4 036 896.08	4 036 896.08
Безвозмездные поступления текущего характера	060	150	-	x	915 000.00	915 000.00
в том числе:						
поступления текущего характера от иных резидентов (за исключением сектора государственного управления и организаций государственного сектора)		155	-	x	915 000.00	915 000.00
Доходы от операций с активами	090	170	-	117.41	-	117.41
в том числе:						
чрезвычайные доходы от операций с активами		173	-	117.41	-	117.41
Расходы (стр. 160 + стр. 170 + стр. 190 + стр. 210 + стр. 230 + стр. 240 + стр. 250 + стр. 260 + стр. 270)	150	200	-	59 920 384.24	5 776 245.29	65 696 629.53
Оплата труда и начисления на выплаты по оплате труда	160	210	-	35 439 619.70	104 160.00	35 543 779.70
в том числе:						

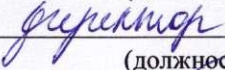
Наименование показателя	Код строки	Код аналитики	Деятельность с целевыми средствами	Деятельность по государственному заданию	Приносящая доход деятельность	Итого
1	2	3	4	5	6	7
<i>заработная плата</i>		211	-	27 301 694.14	80 000.00	27 381 694.14
<i>начисления на выплаты по оплате труда</i>		213	-	8 137 925.56	24 160.00	8 162 085.56
Оплата работ, услуг в том числе:	170	220	-	17 153 379.09	5 557 440.46	22 710 819.55
<i>услуги связи</i>		221	-	51 809.28	-	51 809.28
<i>транспортные услуги</i>		222	-	884 890.00	-	884 890.00
<i>коммунальные услуги</i>		223	-	4 099 746.30	4 083 106.85	8 182 853.15
<i>работы, услуги по содержанию имущества</i>		225	-	5 919 989.95	47 502.27	5 967 492.22
<i>прочие работы, услуги</i>		226	-	5 950 059.98	1 426 831.34	7 376 891.32
<i>страхование</i>		227	-	246 883.58	-	246 883.58
Социальное обеспечение в том числе:	240	260	-	94 981.81	-	94 981.81
<i>социальные пособия и компенсации персоналу в денежной форме</i>		266	-	94 981.81	-	94 981.81
Расходы по операциям с активами в том числе:	250	270	-	7 231 971.76	105 992.48	7 337 964.24
<i>амортизация</i>		271	-	6 822 645.61	57 366.34	6 880 011.95
<i>расходование материальных запасов</i>		272	-	409 326.15	48 626.14	457 952.29
Прочие расходы в том числе:	270	290	-	431.88	8 652.35	9 084.23
<i>налоги, пошлины и сборы</i>		291	-	431.88	-	431.88
<i>штрафы за нарушение законодательства о закупках и нарушение условий контрактов (договоров)</i>		293	-	-	8 652.35	8 652.35
Чистый операционный результат (стр. 301 - стр. 302); (стр. 310 + стр. 410)	300		-	-4 224 166.83	220 478.41	-4 003 688.42
Операционный результат до налогообложения (стр. 010 - стр. 150)	301		-	-4 224 166.83	376 650.41	-3 847 516.42
Налог на прибыль	302		-	-	156 172.00	156 172.00
Операции с нефинансовыми активами (стр. 320 + стр. 330 + стр. 350 + стр. 360 + стр. 370 + стр. 380 + стр. 390 + стр. 400)	310		-	-3 418 845.65	45 101.96	-3 373 743.69
Чистое поступление основных средств в том числе:	320		-	-6 149 037.61	-	-6 149 037.61
<i>увеличение стоимости основных средств</i>	321	310	-	673 608.00	57 366.34	730 974.34
<i>уменьшение стоимости основных средств</i>	322	41X	-	6 822 645.61	57 366.34	6 880 011.95
Чистое поступление материальных запасов в том числе:	360		-	2 726 682.61	45 101.96	2 771 784.57
<i>увеличение стоимости материальных запасов из них:</i>	361	340	-	3 136 008.76	93 728.10	3 229 736.86
<i>уменьшение стоимости материальных запасов из них:</i>	362	440	-	409 326.15	48 626.14	457 952.29

Наименование показателя	Код строки	Код аналитики	Деятельность с целевыми средствами	Деятельность по государственному заданию	Приносящая доход деятельность	Итого
1	2	3	4	5	6	7
увеличение затрат	391	x	-	43 779 117.73	1 156 914.09	44 936 031.82
уменьшение затрат	392	x	-	43 779 117.73	1 156 914.09	44 936 031.82
Расходы будущих периодов	400	x	-	3 509.35	-	3 509.35
Операции с финансовыми активами и обязательствами (стр. 420 - стр. 510)	410		-	-805 321.18	175 376.45	-629 944.73
Операции с финансовыми активами (стр. 430 + стр. 440 + стр. 450 + стр. 460 + стр. 470 + стр. 480)	420		1 887 700.00	-20 743 786.15	165 459.49	-18 690 626.66
Чистое поступление денежных средств и их эквивалентов в том числе:	430		-	-14 382.73	-504 978.73	-519 361.46
поступление денежных средств и их эквивалентов	431	510	-	56 686 178.55	6 230 337.59	62 916 516.14
выбытие денежных средств и их эквивалентов	432	610	-	56 700 561.28	6 735 316.32	63 435 877.60
Чистое увеличение прочей дебиторской задолженности в том числе:	480		1 887 700.00	-20 729 403.42	670 438.22	-18 171 265.20
увеличение прочей дебиторской задолженности	481	560	1 887 700.00	56 755 381.81	9 684 909.65	68 327 991.46
уменьшение прочей дебиторской задолженности	482	660	-	77 484 785.23	9 014 471.43	86 499 256.66
Операции с обязательствами (стр. 520 + стр. 530 + стр. 540 + стр. 550 + стр. 560)	510		1 887 700.00	-19 938 464.97	-9 916.96	-18 060 681.93
Чистое увеличение прочей кредиторской задолженности в том числе:	540		-	563 053.69	-9 916.96	553 136.73
увеличение прочей кредиторской задолженности	541	730	-	60 314 637.66	6 128 344.36	66 442 982.02
уменьшение прочей кредиторской задолженности	542	830	-	59 751 583.97	6 138 261.32	65 889 845.29
Чистое изменение доходов будущих периодов	550	x	1 887 700.00	-20 728 200.00	-	-18 840 500.00
Чистое изменение резервов предстоящих расходов	560	x	-	226 681.34	-	226 681.34

Руководитель  / Себовкин С.А.
(подпись) (расшифровка подписи)

Главный бухгалтер  / 
(подпись) (расшифровка подписи)

Централизованная бухгалтерия _____
(наименование, ОГРН, ИНН, КПП, местонахождение)

Руководитель (уполномоченное лицо)  / Себовкин С.А.
(должность) (подпись) (расшифровка подписи)

Исполнитель  /  / 
(должность) (подпись) (расшифровка подписи) (телефон, e-mail)

" ____ " ____ 20 ____ г.